VOR ARL BERG

Vorarlbergs Sommerurlauber:innen 2025

ausgewählte T-MONA-Ergebnisse

Stammgäste/Erstbesucher:innen

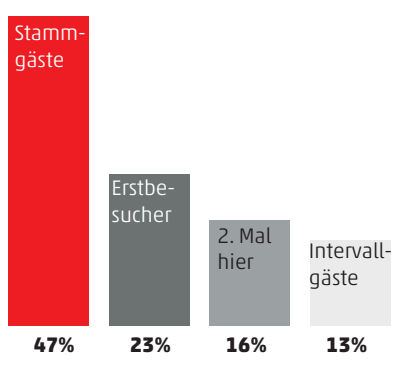

Top 3 Aufmerksamkeit bei Erstbesuchern

49% Internet
37% Empfehlung
22% Reisebüro/ Veranstalter

Top 10 Gründe für die Destinations-Entscheidung

Gästekarte/Inklusivkarte
Gute Luft/Klima
Atmosphäre/Flair
Berge
Landschaft/Natur
See/Fluss
Lage der Unterkunft
Gastfreundschaft
Angebot an Wanderwegen
Regionale Speisen/Getränke

Top 6 Herkunftsländer

Quelle: Nächtigungen nach Herkunftsland Sommer 2025, lt. Statistik Vorarlberg

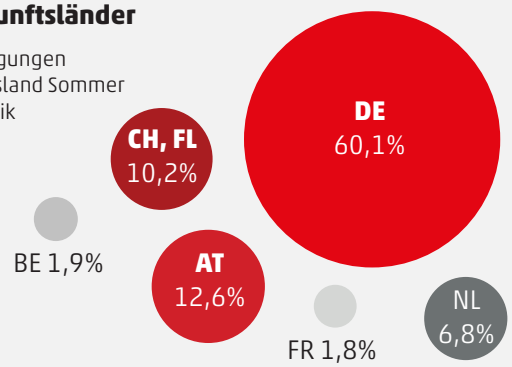

Top 6 Urlaubstypen

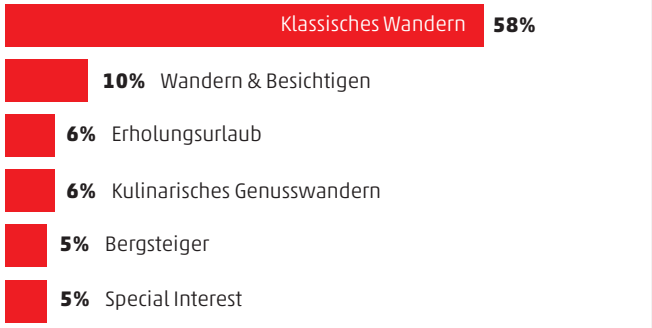

Ø Alter: **53,6 Jahre** (Durchschnittsalter der über 13-jährigen)

Ø Haushalts-Nettoeinkommen

pro Person: 2.226 €
(Vergleich Österreich ohne Wien: 2.002 €)

Ausgaben pro Person/Nacht ohne Anreise, in entgeltlichen Unterkünften: 166 €

Top 3 Anreise

82% **11%** **5%**

Mitreisende/Begleitung

- **44%** Paare
- **21%** Familien mit Kindern unter 14 J.
- **9%** Weiterer Familienkreis
- **8%** Alleinreisende
- 7% Freunde
- 5% Familien mit Jugendlichen
- 4% Paare mit Freunden
- 1% Reisegruppen
- 1% Sonstige

Weiterempfehlungsabsicht

Der Net Promoter Score dient als Kennzahl, die unmittelbar die Bereitschaft zur Weiterempfehlung und mittelbar die Kundenzufriedenheit und -loyalität misst.

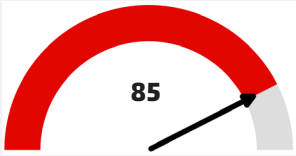

Quelle: **Tourismus-Monitor Austria**
Online-Befragung 1.5.-31.10.2025 | Stichprobengröße n=4402 | gewichtete Daten | ©MANOVA

Vorarlberg Tourismus GmbH | **Vorarlberg State Tourist Board**
CAMPUS V | Hintere Achmühlerstraße 1c | 6850 Dornbirn | Austria | T+43 5572 377033-0 | www.vorarlberg.travel

Österreich