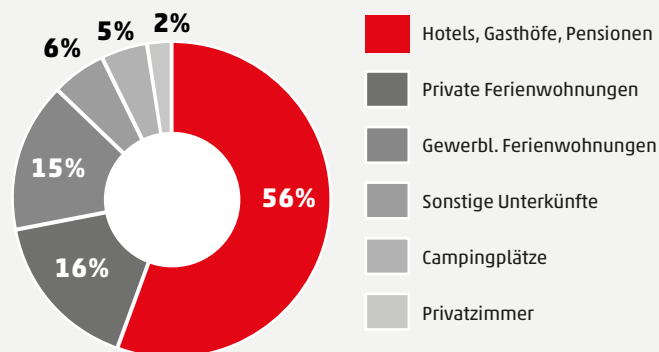


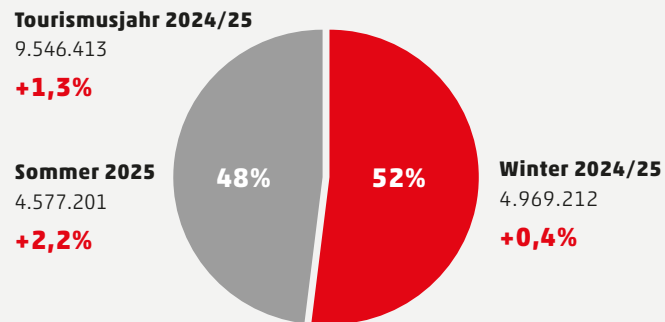
# Vorarlbergs Tourismusjahr 2024/2025

ausgewählte Ergebnisse der Landesstatistik Vorarlberg

## Nächtigungen in Unterkunftsarten (TJ 2024/25)



## Nächtigungen und Veränderungen zu 2023/24



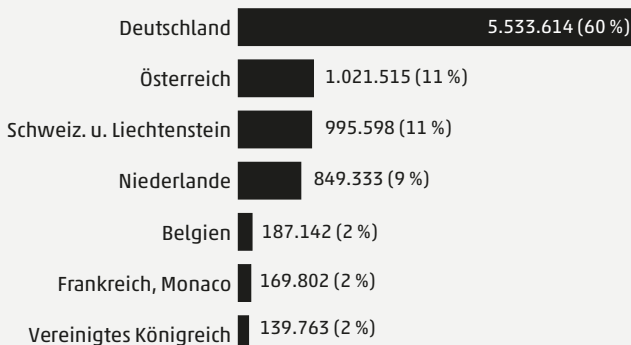
## Nächtigungen nach Monat (TJ 2024/25)

November	189.234
Dezember	772.894
Jänner	1.228.704
<b>Februar</b>	<b>1.342.387</b>
März	1.024.672
April	411.321
Mai	388.392
Juni	728.694
Juli	984.800
<b>August</b>	<b>1.220.204</b>
September	710.725
Oktober	544.386

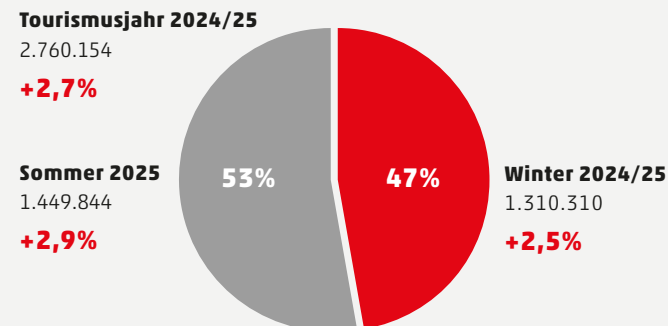
**Stärkster Monat Winter** (Februar)

**Stärkster Monat Sommer** (August)

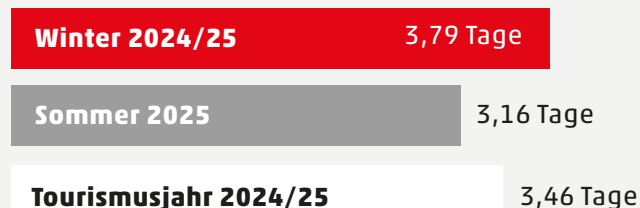
## Nächtigungen nach Herkunft - Top 7



## Ankünfte



## Durchschnittliche Aufenthaltsdauer



Quelle: **Landesstatistik Vorarlberg**

Tourismusjahr 2024/2025, 1.11.24 – 31.10.2025